
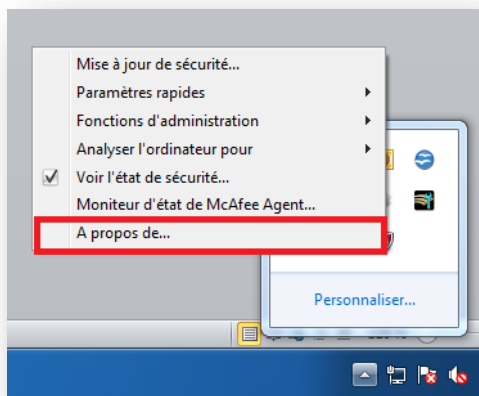


Vérification de la version de l'agent de McAfee :

Vérifications de l'agent Windows:

Pour vérifier que vous avez la version correcte de McAfee sur votre PC, il faut faire un clic droit sur cette icône  dans les icônes en bas à droite (près de l'horloge digitale) de votre ordinateur.


Ensuite cliquez sur « A propos de ... »



Si vous retrouvez les informations suivantes (encadrées en rouge) :



Et



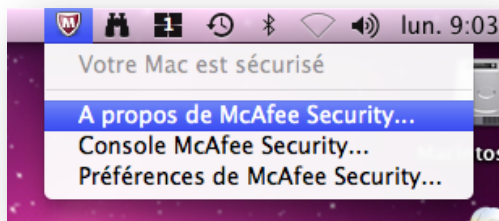
Vous avez la bonne version.

Si ce n'est pas le cas, suivez la procédure d'installation :

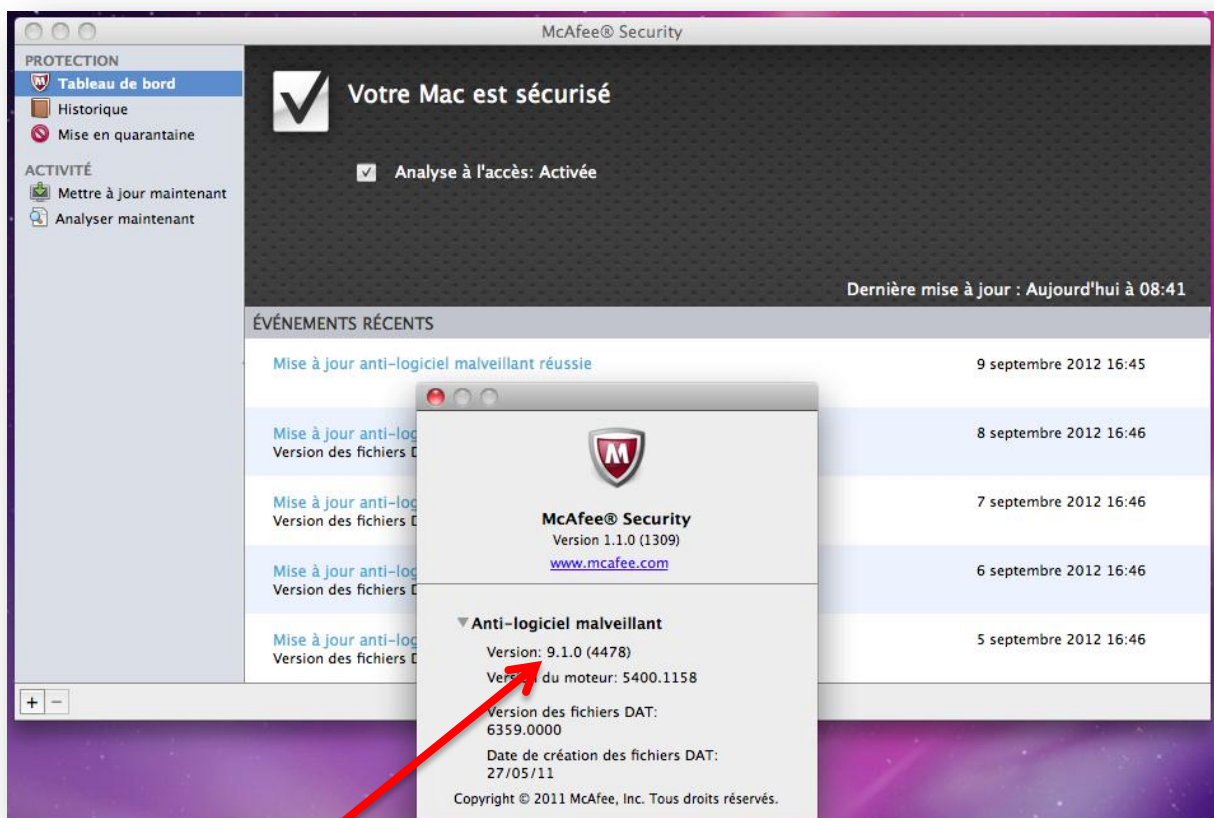
http://helpdesk.ulb.ac.be/doc/Installation_McAfee_Windows.pdf

Vérifications pour Mac :

Pour vérifier que vous avez la dernière version de McAfee Security sur votre MAC, cliquez sur l'icône en haut à droite :



A propos de McAfee Security...



Si la version est la 9.1.0 vous avez la bonne version.

Dans le cas contraire veuillez suivre la procédure :

http://helpdesk.ulb.ac.be/doc/Installation_McAfee_MAC.pdf